

ผลพยากรณ์ผลผลิต มะพร้าวผลแก่ ปี 2567

(ข้อมูลจากคณะกรรมการพัฒนาคุณภาพข้อมูลปริมาณการผลิตสินค้าเกษตร วันที่ 30 ตุลาคม 2567)

สถานการณ์การผลิต

ภาพรวมเนื้อที่ให้ผลทั้งประเทศเพิ่มขึ้น ตามการเพิ่มขึ้นจากแหล่งผลิตที่สำคัญในภาคกลางและภาคใต้ ซึ่งเกษตรกรขยายเนื้อที่ปลูกมะพร้าวเมื่อปี 2562 แทนยางพาราและพื้นที่ปล่อยาง เริ่มให้ผลผลิตได้ในปีนี้ สำหรับภาพรวมผลผลิตต่อเนื้อที่ให้ผลและผลผลิตทั้งประเทศลดลง เนื่องจากตั้งแต่ปี 2566 หลายพื้นที่ประสบปัญหาสภาพอากาศไม่เอื้ออำนวย อุณหภูมิสูงกว่าปกติ เกิดภาวะฝนแล้งต่อเนื่อง ทำให้ปริมาณน้ำฝนมีไม่เพียงพอต่อความต้องการของมะพร้าว อีกทั้งมีหนอนและแมลงศัตรูมะพร้าว เช่น หนอนหัวดำ มะพร้าว แมลงค้ำหนามมะพร้าว และด้วงแรดมะพร้าว เข้าทำลายต้นมะพร้าว ทำให้ต้นมะพร้าวไม่สมบูรณ์ การติดจั่นและจำนวนผลต่อทะลายลดลง จึงส่งผลให้ผลผลิตที่จะเก็บเกี่ยวได้ในปี 2567 มีปริมาณลดลง

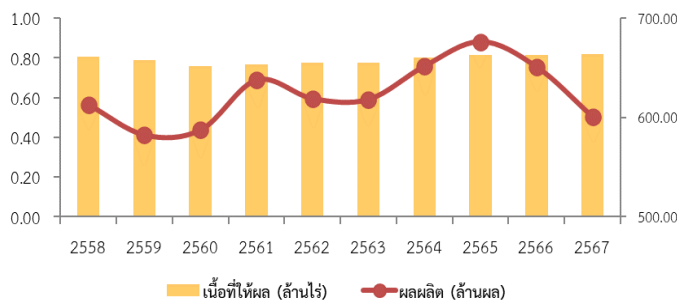
ภาคเหนือ เนื้อที่ให้ผลลดลง เนื่องจากส่วนใหญ่ปลูกมะพร้าวไว้รอปลายนาน หรือปลูกแซมตามสวนไม้ผล เกษตรกรไม่ได้ปลูกมะพร้าวเป็นสินค้าหลัก จึงขาดการดูแลรักษาและปล่อยให้ตามธรรมชาติ อีกทั้งในปี 2566 ประสบปัญหาสภาพอากาศไม่เอื้ออำนวย มีแมลงและหนอนศัตรูมะพร้าวเข้าทำลาย ทำให้มะพร้าวยืนต้นตาย และบางพื้นที่เกษตรกรปรับเปลี่ยนไปปลูกมะพร้าวน้ำหอมที่ให้ผลตอบแทนดี เก็บเกี่ยวผลผลิตได้ง่ายและให้ผลผลิตเร็วกว่า สำหรับผลผลิตต่อเนื้อที่ให้ผลและผลผลิตรวมลดลง เนื่องจากในปีที่ผ่านมาประสบปัญหาสภาพอากาศไม่เอื้ออำนวย อุณหภูมิสูงกว่าปกติ เกิดภาวะฝนแล้งต่อเนื่อง ปริมาณน้ำฝนมีไม่เพียงพอต่อความต้องการของมะพร้าว อีกทั้งเกษตรกรยังขาดการดูแลรักษา ทำให้ต้นมะพร้าวไม่สมบูรณ์ การติดจั่นและจำนวนผลต่อทะลายลดลง ส่งผลให้ผลผลิตที่จะเก็บเกี่ยวได้ในปี 2567 มีปริมาณลดลง

ภาคตะวันออกเฉียงเหนือ เนื้อที่ให้ผลลดลง เนื่องจากในปีที่ผ่านมาสภาพอากาศไม่เอื้ออำนวย อากาศร้อนและฝนทิ้งช่วงนาน และมีแมลงและหนอนศัตรูมะพร้าวเข้าทำลาย อีกทั้งเกษตรกรส่วนใหญ่ไม่ได้ปลูกมะพร้าวเป็นสินค้าหลัก จึงขาดการดูแลรักษาและปล่อยให้ตามธรรมชาติ ทำให้มะพร้าวยืนต้นตาย และบางพื้นที่เกษตรกรปรับเปลี่ยนไปปลูกมะพร้าวน้ำหอมที่ให้ผลตอบแทนดี เก็บเกี่ยวผลผลิตได้ง่ายและให้ผลผลิตเร็วกว่า สำหรับผลผลิตต่อเนื้อที่ให้ผลและผลผลิตรวมลดลง เนื่องจากในปี 2566 ประสบปัญหาสภาพอากาศไม่เอื้ออำนวย อุณหภูมิสูงกว่าปกติ เกิดภาวะฝนแล้งต่อเนื่อง ปริมาณน้ำฝนมีไม่เพียงพอต่อความต้องการของมะพร้าว อีกทั้งเกษตรกรยังขาดการดูแลรักษา ทำให้ต้นมะพร้าวไม่สมบูรณ์ การติดจั่นและจำนวนผลต่อทะลายลดลง ส่งผลให้ผลผลิตที่จะเก็บเกี่ยวได้ในปี 2567 มีปริมาณลดลง

ภาคกลาง เนื้อที่ให้ผลเพิ่มขึ้น เนื่องจากเกษตรกรได้ขยายเนื้อที่ปลูกมะพร้าวในปี 2562 แทนยางพาราและพื้นที่ที่เคยปล่อยาง เริ่มให้ผลผลิตได้ในปีนี้ สำหรับผลผลิตต่อเนื้อที่ให้ผลและผลผลิตรวมลดลง เนื่องจากในปี 2566 หลายพื้นที่โดยเฉพาะในแหล่งผลิตสำคัญของมะพร้าวทางภาคกลาง ประสบปัญหาสภาพอากาศไม่เอื้ออำนวย อุณหภูมิสูงกว่าปกติ เกิดภาวะฝนแล้งต่อเนื่อง ทำให้ปริมาณน้ำฝนมีไม่เพียงพอต่อความต้องการของมะพร้าว มีหนอนและแมลงศัตรูมะพร้าวระบาด ทำให้ต้นมะพร้าวไม่สมบูรณ์ การติดจั่นและจำนวนผลมะพร้าวต่อทะลายในช่วงปี 2566 ลดลงมาก ผลมะพร้าวมีขนาดเล็ก โดยเฉพาะในจังหวัดประจวบคีรีขันธ์ที่เป็นแหล่งผลิตสำคัญ ได้รับผลกระทบจากการระบาดของหนอนหัวดำมะพร้าว แมลงค้ำหนามมะพร้าว และด้วงแรดมะพร้าว ในหลายพื้นที่ ส่งผลให้ผลผลิตที่จะเก็บเกี่ยวได้ในปี 2567 มีปริมาณลดลง

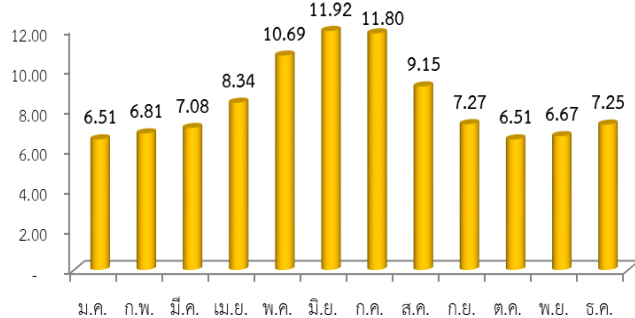
ภาคใต้ เนื้อที่ให้ผลเพิ่มขึ้น เนื่องจากเกษตรกรได้ขยายเนื้อที่ปลูกมะพร้าวในปี 2562 แทนยางพาราและพื้นที่ที่เคยปล่อยางเมื่อปี 2562 เริ่มให้ผลผลิตได้ในปีนี้ สำหรับผลผลิตต่อเนื้อที่ให้ผลและผลผลิตรวมลดลง เนื่องจากในปี 2566 หลายพื้นที่โดยเฉพาะในแหล่งผลิตสำคัญของมะพร้าวทางภาคใต้ตอนบน ประสบปัญหาสภาพอากาศไม่เอื้ออำนวย อุณหภูมิสูงกว่าปกติ เกิดภาวะฝนแล้งต่อเนื่อง ทำให้ปริมาณน้ำฝนมีไม่เพียงพอต่อความต้องการของมะพร้าว มีแมลงศัตรูมะพร้าวระบาด ทำให้ต้นมะพร้าวไม่สมบูรณ์ การติดจั่นและจำนวนผลมะพร้าวต่อทะลายในช่วงปี 2566 ลดลงมาก ผลมะพร้าวมีขนาดเล็ก ส่งผลให้ผลผลิตที่จะเก็บเกี่ยวได้ในปี 2567 มีปริมาณลดลง

เนื้อที่ให้ผลและผลผลิต มะพร้าวผลแก่

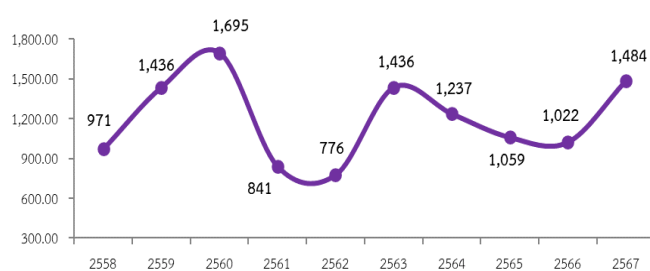


แหล่งผลิต 5 อันดับแรก ได้แก่ 1. จ.ประจวบคีรีขันธ์ 2. จ.ชุมพร 3. จ.สุราษฎร์ธานี 4. จ.นครศรีธรรมราช 5. จ.สมุทรสงคราม

ร้อยละผลผลิตมะพร้าวผลแก่รายเดือน



ราคาที่เกษตรกรขายได้ มะพร้าวผลแก่ทั้งเปลือกขนาดใหญ่(บาท/100 ผล)



หมายเหตุ : ปี 2567 เฉลี่ยตั้งแต่เดือนมกราคม - ตุลาคม

ประเทศ/ภาค	เนื้อที่ให้ผล				ผลผลิต				ผลผลิตต่อไร่			
	(ไร่)				(ผล)				(ผล/ไร่)			
	2565	2566	2567	%	2565	2566	2567	%	2565	2566	2567	%
รวมทั้งประเทศ	815,137	816,727	820,905	0.51	676,324,744	650,680,804	600,518,911	-7.71	830	797	732	-8.16
ภาคเหนือ	2,149	1,990	1,987	-0.15	708,961	633,671	595,229	-6.07	330	318	300	-5.66
ภาคตะวันออกเฉียงเหนือ	555	387	362	-6.46	210,976	140,452	126,062	-10.25	380	363	348	-4.13
ภาคกลาง	461,865	461,688	463,622	0.42	389,618,730	377,837,739	333,759,411	-11.67	844	818	720	-11.98
ภาคใต้	350,568	352,662	354,934	0.64	285,786,077	272,068,942	266,038,209	-2.22	815	771	750	-2.72