




การใช้จ่ายงบประมาณรายจ่ายประจำปีงบประมาณ พ.ศ. 2567 ของ กระทรวงเกษตรและสหกรณ์  
(ข้อมูล ณ วันที่ 17 พฤษภาคม 2567)

รายการ	ได้รับ	การใช้จ่าย					การเบิกจ่าย	
		เป้า (ร้อยละ)	(เบิกจ่าย + PO)		ผลต่างกับเป้า		จำนวน	ร้อยละ
			จำนวน	ร้อยละ	ร้อยละ			
รวม กษ.	118,575.69	65.06	39,968.53	33.71		-31.35	34,172.36	28.82
- รายจ่ายประจำ	34,522.35	67.97	20,784.00	60.20		-7.77	20,475.29	59.31
- รายจ่ายลงทุน	84,053.34	52.90	19,184.52	22.82		-30.08	13,697.07	16.30

สรุปผลการเบิกจ่ายภาพรวม

ข้อมูลจากกรมบัญชีกลาง ณ 17 พฤษภาคม 2567

ทั้งหมดมี 24 หน่วยงานระดับกระทรวง ทั้งประเทศเบิกจ่ายได้ร้อยละ 54.43 ต่องบที่ได้รับจัดสรร

- เปรียบเทียบร้อยละการเบิกจ่ายต่องบที่ได้รับจัดสรรจากน้อยไปมาก กษ.อยู่ลำดับที่ 2
- เปรียบเทียบร้อยละการเบิกจ่ายต่องบที่ได้รับจัดสรรจากมากไปน้อย กษ.อยู่ลำดับที่ 23

หมายเหตุ: เป้าใช้จ่าย ใช้เป้าหมายการใช้จ่ายงบประมาณรายจ่ายประจำปีงบประมาณ พ.ศ. 2567 ตามมติ ครม. 2 เม.ย. 2567

การใช้จ่ายงบประมาณรายจ่ายประจำปีงบประมาณ พ.ศ. 2567 ของ กระทรวงเกษตรและสหกรณ์ (ข้อมูล ณ วันที่ 17 พฤษภาคม 2567)  
(เรียงลำดับ % ผลการเบิกจ่ายภาพรวมจากมากไปน้อย)

หน่วย : ล้านบาท

หน่วยงาน	รายจ่ายประจำ						รายจ่ายลงทุน						ภาพรวม					
	ได้รับ	ใช้จ่าย (เบิกจ่าย + PO) (เป้า 67.97%)			เบิกจ่าย		ได้รับ	ใช้จ่าย (เบิกจ่าย + PO) (เป้า 52.90%)			เบิกจ่าย		ได้รับ	ใช้จ่าย (เบิกจ่าย + PO) (เป้า 65.06%)			เบิกจ่าย	
		จำนวน	%	สูง/ต่ำ กว่าแผน	จำนวน	%		จำนวน	%	สูง/ต่ำ กว่าแผน	จำนวน	%		จำนวน	%	สูง/ต่ำ กว่าแผน	จำนวน	%
<b>รวม กษ.</b>	<b>34,522.35</b>	<b>20,784.00</b>	<b>60.20</b>	<b>-7.77</b>	<b>20,475.29</b>	<b>59.31</b>	<b>84,053.34</b>	<b>19,184.52</b>	<b>22.82</b>	<b>-30.08</b>	<b>13,697.07</b>	<b>16.30</b>	<b>118,575.69</b>	<b>39,968.53</b>	<b>33.71</b>	<b>-31.35</b>	<b>34,172.36</b>	<b>28.82</b>
<b>ส่วนราชการ+องค์การมหาชน</b>	<b>34,370.41</b>	<b>20,771.19</b>	<b>60.43</b>	<b>-7.54</b>	<b>20,462.48</b>	<b>59.54</b>	<b>84,053.34</b>	<b>19,184.52</b>	<b>22.82</b>	<b>-30.08</b>	<b>13,697.07</b>	<b>16.30</b>	<b>118,423.76</b>	<b>39,955.71</b>	<b>33.74</b>	<b>-31.32</b>	<b>34,159.55</b>	<b>28.85</b>
<b>ส่วนราชการ</b>	<b>33,918.61</b>	<b>20,495.54</b>	<b>60.43</b>	<b>-7.54</b>	<b>20,232.17</b>	<b>59.65</b>	<b>83,833.53</b>	<b>19,133.52</b>	<b>22.82</b>	<b>-30.08</b>	<b>13,655.35</b>	<b>16.29</b>	<b>117,752.14</b>	<b>39,629.06</b>	<b>33.65</b>	<b>-31.41</b>	<b>33,887.52</b>	<b>28.78</b>
1. สป.กษ.	1,153.80	689.90	59.79	-8.18	675.48	58.54	79.42	73.35	92.35	39.45	73.35	92.35	1,233.22	763.25	61.89	-3.17	748.83	60.72
2. ตส.	1,169.42	750.62	64.19	-3.78	737.31	63.05	82.75	4.08	4.93	-47.97	1.44	1.74	1,252.17	754.70	60.27	-4.79	738.75	59.00
3. กสส.	2,299.52	1,457.08	63.36	-4.61	1,455.39	63.29	259.45	19.55	7.54	-45.36	15.13	5.83	2,558.98	1,476.63	57.70	-7.36	1,470.52	57.47
4. กสก.	4,725.58	2,893.47	61.23	-6.74	2,889.45	61.14	334.34	12.30	3.68	-49.22	2.83	0.85	5,059.92	2,905.77	57.43	-7.63	2,892.28	57.16
5. ปศ.	4,659.16	2,951.34	63.34	-4.63	2,909.56	62.45	640.81	100.20	15.64	-37.26	2.71	0.42	5,299.97	3,051.54	57.58	-7.48	2,912.27	54.95
6. กป.	3,139.97	1,933.76	61.59	-6.38	1,908.39	60.78	485.76	17.43	3.59	-49.31	13.14	2.70	3,625.73	1,951.19	53.82	-11.24	1,921.53	53.00
7. สปก.	1,190.10	696.04	58.49	-9.48	682.14	57.32	259.70	62.76	24.17	-28.73	59.12	22.76	1,449.79	758.80	52.34	-12.72	741.26	51.13
8. สศก.	528.01	315.77	59.80	-8.17	310.04	58.72	106.97	2.47	2.30	-50.60	1.11	1.04	634.98	318.24	50.12	-14.94	311.15	49.00
9. วก.	3,051.46	1,717.16	56.27	-11.70	1,709.59	56.03	468.02	7.87	1.68	-51.22	0.64	0.14	3,519.48	1,725.03	49.01	-16.05	1,710.23	48.59
10. มม.	511.33	274.88	53.76	-14.21	272.64	53.32	60.79	5.59	9.20	-43.70	0.81	1.33	572.12	280.47	49.02	-16.04	273.45	47.80
11. มกอช.	257.03	125.38	48.78	-19.19	119.88	46.64	37.15	7.56	20.34	-32.56	6.60	17.75	294.18	132.94	45.19	-19.87	126.48	42.99
12. พต.	1,978.71	1,129.85	57.10	-10.87	1,111.78	56.19	2,491.39	646.84	25.96	-26.94	513.98	20.63	4,470.10	1,776.69	39.75	-25.31	1,625.77	36.37
13. ฝล.	672.15	422.58	62.87	-5.10	376.00	55.94	1,553.47	458.17	29.49	-23.41	184.21	11.86	2,225.62	880.74	39.57	-25.49	560.22	25.17
14. ขป.	6,493.67	4,441.27	68.39	0.42	4,389.56	67.60	74,624.61	17,566.70	23.54	-29.36	12,635.94	16.93	81,118.28	22,007.97	27.13	-37.93	17,025.50	20.99
15. กข.	2,088.70	696.44	33.34	-34.63	684.97	32.79	2,348.89	148.65	6.33	-46.57	144.33	6.14	4,437.59	845.09	19.04	-46.02	829.30	18.69
<b>องค์การมหาชน</b>	<b>451.81</b>	<b>275.65</b>	<b>61.01</b>	<b>-6.96</b>	<b>230.31</b>	<b>50.97</b>	<b>219.81</b>	<b>51.00</b>	<b>23.20</b>	<b>-29.70</b>	<b>41.72</b>	<b>18.98</b>	<b>671.62</b>	<b>326.65</b>	<b>48.64</b>	<b>-16.42</b>	<b>272.03</b>	<b>40.50</b>
1. สวพส.	331.66	212.47	64.06	-3.91	174.07	52.49	173.21	51.00	29.45	-23.45	41.72	24.09	504.86	263.47	52.19	-12.87	215.79	42.74
2. พกฉ.	120.15	63.18	52.58	-15.39	56.23	46.80	46.60	0.00	0.00	-52.90	0.00	0.00	166.75	63.18	37.89	-27.17	56.23	33.72
<b>รัฐวิสาหกิจ</b>	<b>151.93</b>	<b>12.82</b>	<b>8.43</b>	<b>-59.54</b>	<b>12.82</b>	<b>8.43</b>	<b>0.00</b>	<b>0.00</b>	<b>0.00</b>	<b>0.00</b>	<b>0.00</b>	<b>0.00</b>	<b>151.93</b>	<b>12.82</b>	<b>8.43</b>	<b>-56.63</b>	<b>12.82</b>	<b>8.43</b>
1. อตก.	48.58	12.82	26.38	-41.59	12.82	26.38	0.00	0.00	0.00	0.00	0.00	0.00	48.58	12.82	26.38	-38.68	12.82	26.38
2. กยท.	103.35	0.00	0.00	-67.97	0.00	0.00	0.00	0.00	0.00	0.00	0.00	0.00	103.35	0.00	0.00	-65.06	0.00	0.00

หมายเหตุ : 1) ส่วนราชการ ใช้ข้อมูลจากระบบบริหารการเงินการคลังภาครัฐแบบอิเล็กทรอนิกส์ใหม่ (New GFMS Thai)

2) องค์การมหาชน, รัฐวิสาหกิจ ใช้ข้อมูลจากรายงานตามการเบิกจ่ายจริงของหน่วยงาน เนื่องจากในระบบ New GFMS Thai จะเป็นผลการเบิกจ่ายตามจำนวนที่ได้รับจัดสรร

3) เป้าใช้จ่าย ใช้เป้าหมายการใช้จ่ายงบประมาณรายจ่ายประจำปีงบประมาณ พ.ศ. 2567 ตามมติ ครม. 2 เม.ย. 2567

รายงานผลการเบิกจ่ายเงินงบประมาณประจำปี พ.ศ. 2567 จำแนกตามกระทรวง เรียงลำดับผลการเบิกจ่ายจากน้อยไปมาก																	
ตั้งแต่ต้นปีงบประมาณ จนถึงวันที่ 17 พฤษภาคม 2567																	
หน่วย: ล้านบาท																	
ลำดับ ที่	กระทรวง	รายจ่ายประจำ					รายจ่ายลงทุน					รวม					ลำดับ ที่
		วงเงิน งบประมาณ หลังโอน เปลี่ยนแปลง	จัดสรร	PO+สำรอง เงินมีหนี้	เบิกจ่าย	ร้อยละ เบิกจ่าย ต่อ งบประมาณ หลังโอน เปลี่ยนแปลง	วงเงิน งบประมาณ หลังโอน เปลี่ยนแปลง	จัดสรร	PO+สำรอง เงินมีหนี้	เบิกจ่าย	ร้อยละ เบิกจ่าย ต่อ งบประมาณ หลังโอน เปลี่ยนแปลง	วงเงิน งบประมาณ หลังโอน เปลี่ยนแปลง	จัดสรร	PO+สำรอง เงินมีหนี้	เบิกจ่าย	ร้อยละ เบิกจ่าย ต่อ งบประมาณ หลังโอน เปลี่ยนแปลง	
1	กระทรวงคมนาคม	11,690.62	11,690.62	188.77	7,550.91	64.59	171,589.56	171,589.56	34,210.15	37,431.51	21.81	183,280.18	183,280.18	34,398.92	44,982.42	24.54	24
2	กระทรวงเกษตรและสหกรณ์	33,901.43	33,901.43	263.37	20,683.98	61.01	84,522.33	84,522.33	5,478.17	13,875.16	16.42	118,423.76	118,423.76	5,741.54	34,559.14	29.18	23
3	กระทรวงพลังงาน	1,879.58	1,879.58	69.62	844.89	44.95	894.80	894.80	18.75	33.94	3.79	2,774.37	2,774.37	88.37	878.83	31.68	22
4	กระทรวงทรัพยากรธรรมชาติและสิ่งแวดล้อม	16,585.28	16,585.28	72.47	10,076.85	60.76	16,604.67	16,604.67	1,737.41	2,444.94	14.72	33,189.95	33,189.95	1,809.88	12,521.80	37.73	21
5	กระทรวงอุตสาหกรรม	3,613.78	3,613.78	143.02	2,067.33	57.21	916.54	916.54	21.97	15.52	1.69	4,530.32	4,530.32	164.98	2,082.85	45.98	20
6	กระทรวงกลาโหม	152,218.84	152,218.84	3,512.10	85,324.14	56.05	43,525.11	43,525.11	993.70	6,697.74	15.39	195,743.96	195,743.96	4,505.80	92,021.88	47.01	19
7	กระทรวงวัฒนธรรม	4,995.73	4,995.73	115.77	2,981.53	59.68	2,002.81	2,002.81	256.24	317.26	15.84	6,998.54	6,998.54	372.01	3,298.79	47.14	18
8	กระทรวงการต่างประเทศ	8,655.06	8,655.06	73.85	4,192.12	48.44	154.76	154.76	0.00	0.00	0.00	8,809.82	8,809.82	73.86	4,192.12	47.58	17
9	กระทรวงการท่องเที่ยวและกีฬา	4,098.13	4,098.13	113.40	2,487.68	60.70	1,319.60	1,319.60	91.00	96.97	7.35	5,417.73	5,417.73	204.39	2,584.65	47.71	16
10	กระทรวงพาณิชย์	5,769.99	5,769.99	274.67	3,301.72	57.22	1,003.10	1,003.10	9.58	104.19	10.39	6,773.09	6,773.09	284.25	3,405.91	50.29	15
11	กระทรวงมหาดไทย	260,745.12	260,745.12	657.59	170,088.17	65.23	90,851.04	90,851.04	3,574.42	8,521.71	9.38	351,596.16	351,596.16	4,232.00	178,609.87	50.80	14
12	กระทรวงดิจิทัลเพื่อเศรษฐกิจและสังคม	3,261.86	3,261.86	133.79	1,840.66	56.43	5,393.50	5,393.50	404.82	2,633.43	48.83	8,655.36	8,655.36	538.61	4,474.09	51.69	13
13	หน่วยงานของรัฐสภา	6,400.80	6,400.80	46.43	3,689.41	57.64	1,052.61	1,052.61	14.68	250.77	23.82	7,453.41	7,453.41	61.11	3,940.19	52.86	12
14	สำนักนายกรัฐมนตรี	23,251.74	23,251.74	356.38	13,997.06	60.20	10,593.24	8,913.97	136.42	4,010.62	37.86	33,844.98	32,165.71	492.80	18,007.68	53.21	11
15	กระทรวงการคลัง	315,700.04	315,700.04	500.14	170,581.03	54.03	11,320.51	11,320.51	159.68	3,696.29	32.65	327,020.55	327,020.55	659.82	174,277.31	53.29	10
16	กระทรวงยุติธรรม	21,897.19	21,897.19	381.42	14,027.99	64.06	3,977.51	3,977.51	775.67	649.36	16.33	25,874.69	25,874.69	1,157.09	14,677.35	56.72	9
17	ส่วนราชการไม่สังกัดสำนักนายกรัฐมนตรี กระทรวงหรือทบวง และหน่วยงานภายใต้การควบคุม	111,464.09	111,464.09	499.47	70,463.61	63.22	15,554.56	15,554.56	1,736.15	4,827.38	31.04	127,018.65	127,018.65	2,235.63	75,291.00	59.28	8
18	กระทรวงสาธารณสุข	151,181.67	151,181.67	249.22	99,132.03	65.57	14,194.27	14,194.27	916.80	1,277.40	9.00	165,375.95	165,375.95	1,166.02	100,409.44	60.72	7
19	กระทรวงศึกษาธิการ	313,710.50	313,710.50	120.51	214,205.09	68.28	14,460.39	14,460.39	397.69	1,286.16	8.89	328,170.89	328,170.89	518.21	215,491.25	65.66	6
20	กระทรวงการพัฒนาสังคมและความมั่นคงของมนุษย์	5,979.71	5,979.71	79.31	4,079.16	68.22	19,330.96	19,330.96	1.98	13,184.58	68.20	25,310.68	25,310.68	81.28	17,263.73	68.21	5
21	หน่วยงานของศาล	17,481.82	17,481.82	0.00	12,394.24	70.90	7,459.16	7,459.16	0.00	6,653.95	89.21	24,940.98	24,940.98	0.00	19,048.19	76.37	4
22	กระทรวงการอุดมศึกษา วิทยาศาสตร์ วิจัยและนวัตกรรม	96,242.40	96,242.40	70.73	79,783.24	82.90	31,096.01	31,096.01	715.67	18,025.57	57.97	127,338.41	127,338.41	786.40	97,808.81	76.81	3
23	หน่วยงานอิสระของรัฐ	19,736.20	19,736.20	0.00	18,387.45	93.17	3,565.41	3,565.41	0.00	2,858.05	80.16	23,301.61	23,301.61	0.00	21,245.50	91.18	2
24	กระทรวงแรงงาน	61,577.91	61,577.91	54.30	58,607.82	95.18	570.74	570.74	1.99	58.46	10.24	62,148.65	62,148.65	56.29	58,666.28	94.40	1
	รวม	1,652,039.48	1,652,039.48	7,976.32	1,070,788.10	64.82	551,953.20	550,273.94	51,652.95	128,950.97	23.36	2,203,992.68	2,202,313.41	59,629.27	1,199,739.08	54.43	

ที่มา : ระบบบริหารการเงินการคลังภาครัฐแบบอิเล็กทรอนิกส์ใหม่ (New GFMS Thai)

วันที่เรียกรายงาน 20 พฤษภาคม 2567

ข้อมูล ณ วันที่ 17 พฤษภาคม 2567

**หมายเหตุ : ๑. ผลการเบิกจ่ายและใช้จ่ายงบประมาณ อยู่ระหว่างดำเนินการบันทึกรายการเบิกจ่ายเกินส่งคืน การขอคืนเงินยืมการเบิกจ่ายเงินงบประมาณเพื่อขอคืนเงินเดือนล่วงหน้าหน่วยงานสำหรับเอกสารขอเบิกเงินที่ใช้งบประมาณรายจ่ายปีงบประมาณ พ.ศ. ๒๕๖๖ ไปพลางก่อน**

**๒. พระราชบัญญัติงบประมาณรายจ่ายประจำปีงบประมาณ พ.ศ. ๒๕๖๗ รายจ่ายประจำ จำนวน ๒,๖๘๘,๒๕๐.๖๘ ล้านบาท และรายจ่ายลงทุน จำนวน ๗๙๑,๗๕๙,๓๒ ล้านบาท**