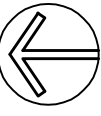


สัญลักษณ์ประกอบแบบ

สัญลักษณ์ประกอบแบบ

สัญลักษณ์วัสดุ

สัญลักษณ์ทิศ

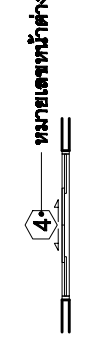


แสดงทิศทาง

สัญลักษณ์พื้นที่

F1 +0.70 C1 FF +2.80

สัญลักษณ์ผนังฝ้าเพดาน



คอนกรีต คอนกรีตบดอัด

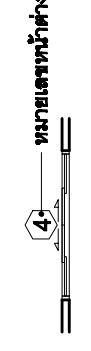
ทรายหยาบ PLASTER

กระเบื้องรูปตัด ดิน (รูปตัด)

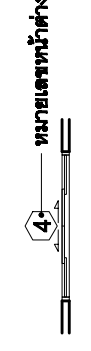
กระเบื้องรูปด้าน กระเบื้อง (รูปตัด)

สัญลักษณ์ชื่อห้อง

แสดงรายการพื้นที่ F2 +11.50 แสดงชื่อห้อง แสดงค่าระดับ



สัญลักษณ์ประตู-หน้าต่าง



ไม้ไม่แต่งผิว (รูปด้าน)

ไม้แต่งผิว (รูปตัด)

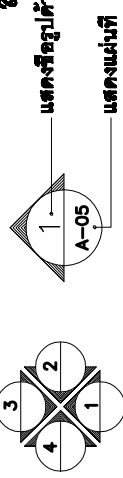
ก่ออิฐเต็มแผ่น

ก่ออิฐครึ่งแผ่น

ก่ออิฐครึ่งแผ่น 2 ชั้น

สัญลักษณ์รูปด้าน

แสดงชื่อรูปด้าน แสดงแผ่นที่



แสดงทิศทางการมอง

สัญลักษณ์บอกระยะ

แสดงระยะศูนย์กลางถึงศูนย์กลาง 5.00

แสดงระยะริมถึงริม 5.00

แสดงระยะริมถึงริม 5.00

แสดงระยะศูนย์กลางถึงริม 5.00

แสดงระยะศูนย์กลางถึงริม 5.00

หินธรรมชาติ

คอนกรีตสำเร็จรูป (รูปตัด)

ทองเหลือง (รูปตัด)

INSULATION BLANKET (SECTION)

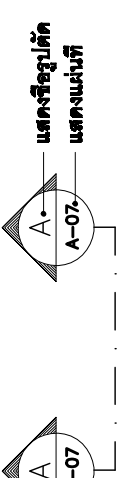
METAL (NON-FERROUS)

RIGID INSULATION (SECTION)

เหล็ก (รูปตัด) ไม้ฉลิม (รูปตัด)

สัญลักษณ์รูปตัด

แสดงชื่อรูปตัด แสดงแผ่นที่



สัญลักษณ์บอกค่าระดับ

▽ +0.00 ⊕ +4.10

ทองเหลือง (รูปตัด)

INSULATION BLANKET (SECTION)

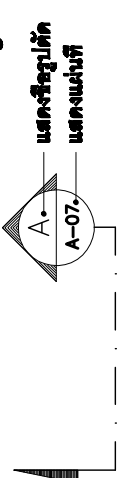
METAL (NON-FERROUS)

RIGID INSULATION (SECTION)

เหล็ก (รูปตัด) ไม้ฉลิม (รูปตัด)

สัญลักษณ์รูปตัดขยาย

แสดงชื่อรูปตัด แสดงแผ่นที่



สัญลักษณ์บอกค่าระดับ

▽ +0.00 ⊕ +4.10

ทองเหลือง (รูปตัด)

INSULATION BLANKET (SECTION)

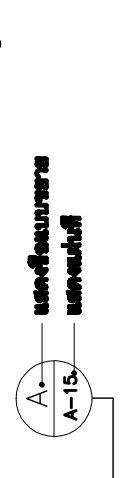
METAL (NON-FERROUS)

RIGID INSULATION (SECTION)

เหล็ก (รูปตัด) ไม้ฉลิม (รูปตัด)

สัญลักษณ์แบบขยาย

แสดงชื่อแบบขยาย แสดงแผ่นที่



สัญลักษณ์ตำแหน่งเสา **สัญลักษณ์ผนัง**



ทองเหลือง (รูปตัด)

INSULATION BLANKET (SECTION)

METAL (NON-FERROUS)

RIGID INSULATION (SECTION)

เหล็ก (รูปตัด) ไม้ฉลิม (รูปตัด)

PROJECT : ARCHITECT :

ปรับปรุงห้องน้ำ ชั้น 3,4,5,6,7
อาคารสำนักงานเศรษฐกิจการเกษตร

LOCATION : ENGINEER :

ถ.พหลโยธิน เขตจตุจักร กรุงเทพฯ

OWNER : สำนักงานเศรษฐกิจการเกษตร

REVISION :

NO.	DATE	DESCRIPTION
1		

DRAWING SHOW : **SCALE :**

แบบแสดง

DRAWING NO. : **SCALE :**

สัญลักษณ์ประกอบแบบ ,สัญลักษณ์วัสดุ A02

DATE : **JOB No. :**

15 กันยายน 2559 11

TOTAL : 11